

	SISTEMA DE GESTIÓN DE CALIDAD Y SISTEMA DE CONTROL INTERNO			República de Colombia Santiago de Cali
	CODIGO 4143.040.22	VERSION 01-20	PAGINA 1 DE 1	

INFORME DE GESTIÓN Y RENDICIÓN DE CUENTAS INSTITUCIÓN ETNOEDUCATIVA AFROCOLOMBIANA ALFONSO LOPEZ PUMAREJO - CALI

GESTIÓN DIRECTIVA

1. Marco Normativo

La gestión directiva se fundamenta en:

Constitución Política de Colombia (Art. 209): principios de igualdad, moralidad, eficiencia, economía, celeridad, imparcialidad y publicidad.

Ley 489 de 1998: democratización de la gestión pública y audiencias de rendición de cuentas.

Decreto 4791 de 2008: obligación de realizar audiencia pública sobre Fondos de Servicios Educativos antes del último día de febrero.

Decreto 1075 de 2015 (Art. 2.3.1.6.3.19): transparencia y publicidad en la gestión educativa.

Guía 34 del MEN: define la gestión directiva como el liderazgo institucional, la planeación estratégica y la articulación con la comunidad.

Manual Único de Rendición de Cuentas (DAFP, 2014): establece los elementos de información, diálogo e incentivos como pilares del proceso.



2. Planeación Estratégica y Liderazgo Institucional

Durante la vigencia 2025 se adelantaron las siguientes acciones:

Definición del horizonte institucional: se mantuvo la misión de garantizar educación inclusiva y de calidad, con énfasis en permanencia escolar.

Programación de la rendición de cuentas de la vigencia 2025: siguiendo la estrategia de la Institución Educativa, se estableció cronograma con:

Convocatoria (febrero 2026).

	SISTEMA DE GESTIÓN DE CALIDAD Y SISTEMA DE CONTROL INTERNO			 <i>República de Colombia</i> <i>Santiago de Cali</i>
	CODIGO 4143.040.22	VERSION 01-20	PAGINA 1 DE 1	

Publicación de informe de gestión (18 febrero 2026).

Audiencia pública (21 de febrero de 2026).

Evaluación de la estrategia (23 febrero 2026).

Participación de actores clave: Consejo Directivo, Asociación de Padres, Personero Estudiantil, Contralor Escolar, miembros activos de la comunidad y representantes de estudiantes.

3. Resultados de la Gestión Directiva

3.1 Organización Institucional

Se garantizó el cumplimiento de los lineamientos de calidad y control interno, como lo evidencian los reportes de Central Provivienda y Rafael Pombo.

Se consolidaron los informes de matrícula inicial y final, aprobados, reprobados, desertores y retirados, como insumo para la toma de decisiones (eficiencia interna).

Ejemplo: en Central Provivienda se inició con 299 estudiantes y cerró con 277, con 264 aprobados y 13 reprobados.

En Rafael Pombo, la matrícula inicial fue de 460 y finalizó en 429, con 417 aprobados y 29 retirados.

3.2 Transparencia y Rendición de Cuentas

Se adoptó la metodología oficial del MEN y del DAFP, garantizando:



Información clara y verificable (datos académicos y financieros).

Diálogo con la comunidad educativa (espacios de preguntas y respuestas en la audiencia pública).

Evaluación participativa (instrumentos de valoración de la audiencia).

3.3 Control Social y Participación

Se instalaron mecanismos de participación: buzón PQRSF, formatos de preguntas y evaluación de la audiencia.

	SISTEMA DE GESTIÓN DE CALIDAD Y SISTEMA DE CONTROL INTERNO			República de Colombia  Santiago de Cali
	CODIGO 4143.040.22	VERSION 01-20	PAGINA 1 DE 1	

Se promovió la asistencia de padres, estudiantes y veedores ciudadanos, fortaleciendo la legitimidad institucional.

4. Conclusiones de la Gestión Directiva

La institución cumplió con la normatividad vigente en materia de rendición de cuentas y manejo de recursos de diversa índole.

Se consolidó un proceso transparente, participativo y legítimo, con información verificable sobre matrícula y resultados académicos.

Se fortaleció la confianza de la comunidad educativa en la gestión institucional, al garantizar espacios de interlocución directa y evaluación.

GESTIÓN ACADÉMICA

1. Marco Normativo y Referencial

La gestión académica se fundamenta en:

Guía 34 del MEN: define la gestión académica como el conjunto de procesos pedagógicos, curriculares y de evaluación que garantizan la calidad del aprendizaje.

Decreto 1075 de 2015: establece la obligación de rendir cuentas sobre resultados académicos y calidad educativa.

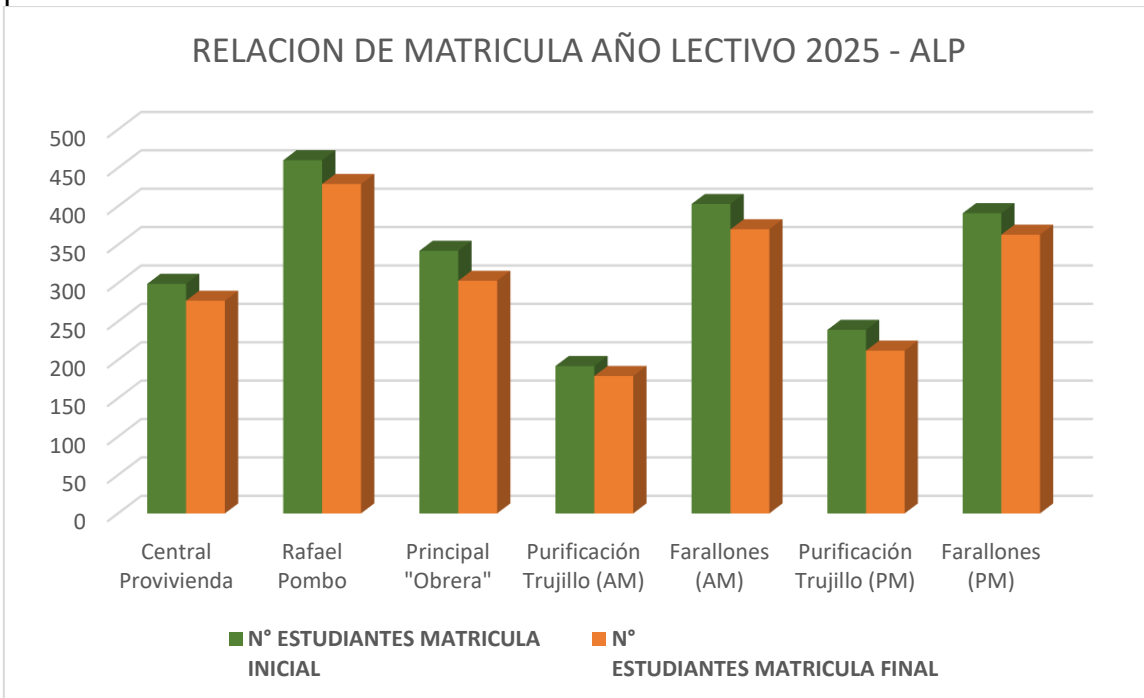
Proyecto Educativo Institucional (PEI) y la migración al PEC de la IE Alfonso López Pumarejo, que orienta la formación en básica primaria, secundaria y media técnica con enfoque etnoeducativo Afrocolombiano.

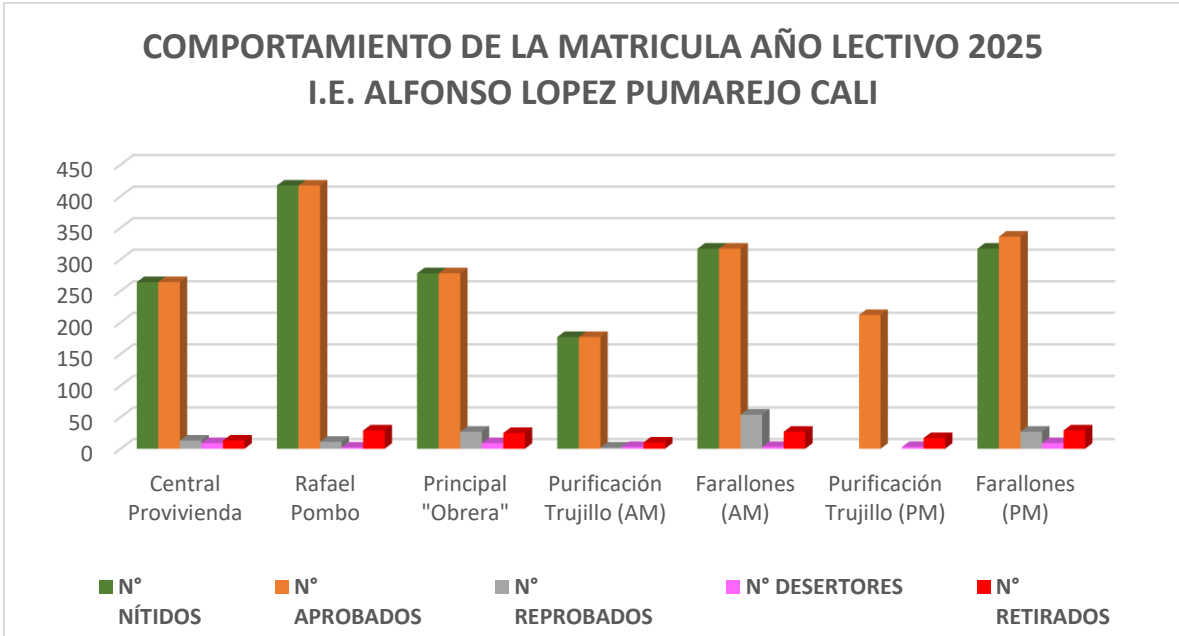
SEDE	N° ESTUDIANTES MATRICULA INICIAL	N° ESTUDIANTES MATRICULA FINAL	N° NÍTIDOS	N° APROBADOS	N° REPROBADOS	N° DESERTORES	N° RETIRADOS
Central Provienda	299	277	264	264	13	9	13
Rafael Pombo	460	429	417	417	11	2	29
Principal "Obrera"	342	303	278	278	27	9	25
Purificación Trujillo (AM)	192	179	177	177	2	3	10
Farallones (AM)	403	370	317	317	54	3	27
Purificación Trujillo (PM)	239	212		212		3	17
Farallones (PM)	391	363	317	336	27	9	29
	2326	2133	1770	2001	134	38	150

Cuadro de elaboración propia, realizado por cada uno de los coordinadores de las sedes.

Hallazgos principales:

El nivel de aprobación global es alto (más del 85% en todas las sedes). Se evidencian retirados significativos en Rafael Pombo (29) y Farallones PM (29). La sede Purificación jornada AM presenta el mayor número de reprobados (54), lo que indica necesidad de refuerzo pedagógico. La sede Purificación jornada PM logró cero reprobados, reflejando muy buenas prácticas académicas.





Procesos Pedagógicos y Curriculares

Currículo etnoeducativo: se mantiene el enfoque afrocolombiano y técnico, integrando saberes culturales y formación para el trabajo.

Evaluación institucional: se aplicaron criterios de promoción definidos en el Sistema de Evaluación Institucional, garantizando transparencia en los resultados.

Acompañamiento pedagógico: se implementaron estrategias de apoyo en sedes con mayor riesgo de deserción y reprobación.

CALIDAD EDUCATIVA



Fortalezas:

Alta tasa de aprobación en la mayoría de sedes.

Consolidación del PEI con enfoque técnico y cultural y el proceso de migración al Proyecto Educativo Comunitario PEC.

Inclusión de estrategias de permanencia escolar.

Inclusión de población estudiantil con necesidades especiales.

 <p>IEALP INSTITUCIÓN ETNOEDUCATIVA AFROCOLOMBIANA ALFONSO LÓPEZ PUMAREJO</p>	<p align="center">SISTEMA DE GESTIÓN DE CALIDAD Y SISTEMA DE CONTROL INTERNO</p>			<p align="center"><i>República de Colombia</i></p>  <p align="center"><i>Santiago de Cali</i></p>
	<p>CODIGO 4143.040.22</p>	<p>VERSION 01-20</p>	<p>PAGINA 1 DE 1</p>	

Debilidades:

Alto número de retirados en algunas sedes.

Concentración de reprobados en Farallones AM.

Necesidad de fortalecer programas de apoyo académico y psicosocial.

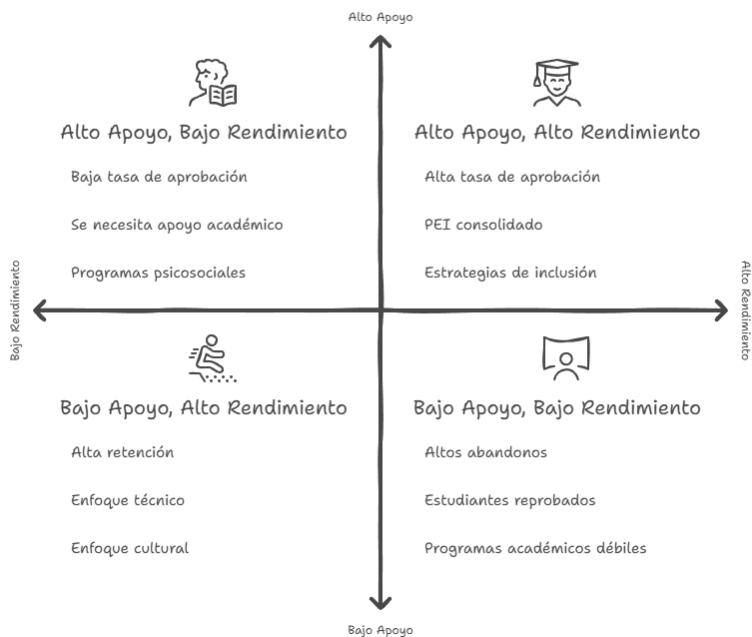
Acciones de mejora propuestas:



Refuerzo en competencias básicas en sedes con mayor reprobación.

Programas de acompañamiento a familias para disminuir retiros.

Estrategias de tutorías y nivelación en matemáticas y lenguaje.

Calidad Educativa - ALP 2025



	SISTEMA DE GESTIÓN DE CALIDAD Y SISTEMA DE CONTROL INTERNO			 <i>República de Colombia</i> <i>Santiago de Cali</i>
	CODIGO 4143.040.22	VERSION 01-20	PAGINA 1 DE 1	

GESTIÓN ADMINISTRATIVA Y FINANCIERA

DISPOSICIONES GENERALES

En cumplimiento de los principios de transparencia, responsabilidad y rendición de cuentas establecidos para las instituciones educativas públicas, presentamos a la comunidad educativa el Informe de Gestión correspondiente a la vigencia 2025.

Este informe resume la administración de los recursos del Fondo de Servicios Educativos (FSE), la ejecución presupuestal y las principales acciones desarrolladas para garantizar el adecuado funcionamiento y fortalecimiento institucional.

Marco Normativo



La gestión financiera y administrativa se realizó conforme a:

- Ley 715 de 2001
- Decreto 1075 de 2015
- Normativa del Fondo de Servicios Educativos (FSE)
- Orientaciones de la Secretaría de Educación
- Principios de eficiencia, economía, transparencia y responsabilidad fiscal

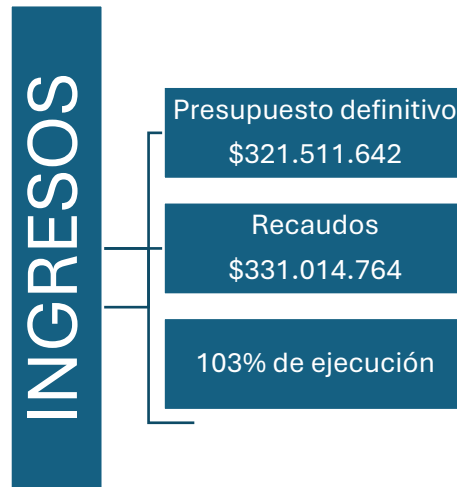
El Presupuesto de Ingresos y Gastos correspondiente a la vigencia fiscal 2025 de la Institución Educativa Alfonso López Pumarejo debidamente aprobado por el Consejo Directivo mediante Acto Administrativo, dando cumplimiento a las disposiciones legales y reglamentarias aplicables en materia presupuestal.

Durante esta vigencia, la gestión financiera se desarrolló bajo los principios de eficiencia, legalidad, planeación y control, garantizando que los recursos provenientes del Sistema General de Participaciones, recursos propios y otras fuentes, fueran ejecutados conforme a la normatividad vigente y a las necesidades priorizadas en nuestro Plan Operativo Anual.

La institución educativa presentó un Presupuesto definitivo aprobado por valor de trescientos veintiún millones quinientos once mil seiscientos cuarenta y dos pesos Mcte. **(\$321.511.642)**.

	SISTEMA DE GESTIÓN DE CALIDAD Y SISTEMA DE CONTROL INTERNO			 República de Colombia Santiago de Cali
	CODIGO 4143.040.22	VERSION 01-20	PAGINA 1 DE 1	

1. INFORME DE EJECUCIÓN DE INGRESOS



Se evidencia un recaudo superior al presupuesto proyectado considerando que se presentaron recaudos que no contaban con proyección inicial, estos recursos se incorporan al presupuesto como adición de los recursos del balance en la vigencia 2026.

Análisis por Fuente de Ingreso

Recursos del Sistema General de Participaciones y Transferencias

- Calidad: 100%
- Formación integral: 100%
- Educación inicial: 100%

Otras transferencias de recursos públicos

- Transferencias municipales para el mejoramiento de los FSE: 100%

Recursos Propios



- Cafetería: 107%
- Certificados y constancias: 831%
- Ciclos nocturnos y sabatinos: Ingreso no presupuestado inicialmente

Se observa un recaudo superior a lo proyectado, especialmente en certificados, lo cual indica mayor demanda del servicio o subestimación en la programación inicial.

Recursos de Balance

- Gratuidad: 100%
- Recursos propios: 100%
- Otros recursos de balance: 100%

Incorporación y ejecución conforme a lo programado.

	SISTEMA DE GESTIÓN DE CALIDAD Y SISTEMA DE CONTROL INTERNO			<i>República de Colombia</i>  <i>Santiago de Cali</i>
	CODIGO 4143.040.22	VERSION 01-20	PAGINA 1 DE 1	

Rendimientos Financieros

- Ejecución: 147%

Generación de mayores rendimientos frente a lo estimado, producto del manejo adecuado de los saldos bancarios.

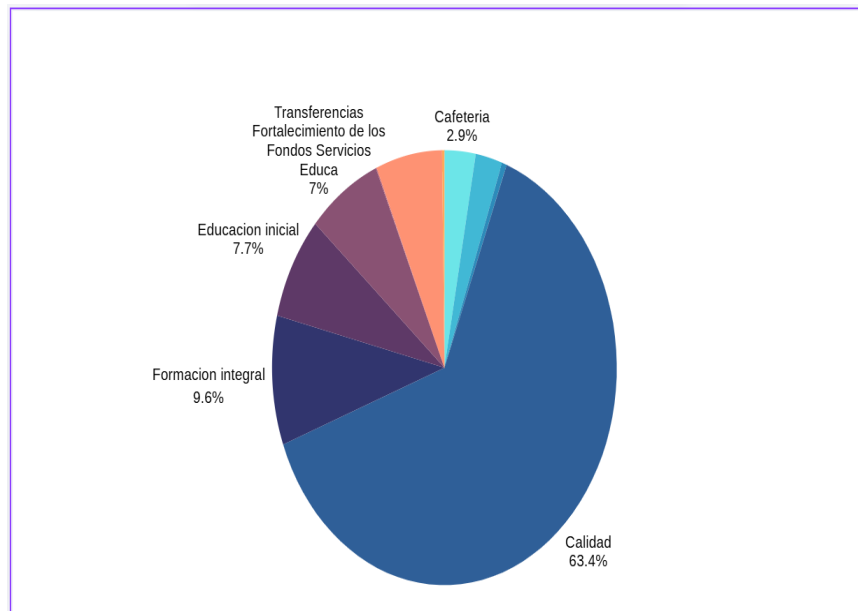
Conclusión



La ejecución de ingresos durante la vigencia 2025 demuestra:

- Planeación presupuestal sólida
- Capacidad de gestión financiera
- Eficiencia en la administración de recursos públicos
- Sostenibilidad financiera institucional

La institución garantizó la disponibilidad de recursos suficientes para respaldar la ejecución del gasto y el cumplimiento de su misión educativa.

Gráfico 1. de ingresos por conceptos más relevantes



	SISTEMA DE GESTIÓN DE CALIDAD Y SISTEMA DE CONTROL INTERNO			 <i>República de Colombia</i> <i>Santiago de Cali</i>
	CODIGO 4143.040.22	VERSION 01-20	PAGINA 1 DE 1	

CONCEPTOS DEL INGRESO POR FUENTES

La ejecución presupuestal de la vigencia fiscal presentó los siguientes recaudos por los diferentes conceptos del ingreso y de acuerdo con las fuentes de financiación así:

Recursos propios: representan una participación del 6% con respeto al recaudo total, dentro de esta fuente el principal concepto de recaudo es el del alquiler del espacio para la tienda escolar.

Las transferencias recibidas del Sistema General de Participaciones representan el 81% del total recaudado de la vigencia.

GRATUIDAD

Calidad	209.817.369
Formación integral	31.770.825
Educación inicial	25.348.956
TOTAL	266.937.150



También se presentan otros conceptos del ingreso como son transferencias municipales con destinación específica, recursos del balance, rendimientos financieros y donaciones, representan el 13% del total recaudado.

OTROS CONCEPTOS DEL INGRESO

Transferencias Fortalecimiento de los Fondos Servicios Educa	23.078.300
Rendimientos - Recursos Gratuidad	201.493
Recursos Balance: Gratuidad	71.157
Recursos de Balance Recursos Propios	20.553.655
Otros recursos de balance	734.270
TOTAL	44.638.875

Aspectos Relevantes

- Ejecución total positiva: Con un 99%, la institución presenta una ejecución presupuestal eficiente al cierre de la vigencia.
- La mayor fuente de financiación corresponde a los recursos del Sistema General de Participaciones (SGP), con un recaudo total de \$266.937.150, lo que representa aproximadamente el 81% del total recaudado.
- Los ingresos que conforman la fuente de financiación de recursos propios y recursos de capital, presentan una ejecución por encima del 100%, esto se debe a

	SISTEMA DE GESTIÓN DE CALIDAD Y SISTEMA DE CONTROL INTERNO			 <i>República de Colombia</i> <i>Santiago de Cali</i>
	CODIGO 4143.040.22	VERSION 01-20	PAGINA 1 DE 1	

que durante la vigencia se recibieron recursos que superan el valor del presupuesto definitivo, recursos que, al cierre de la vigencia, no fueron adicionados al presupuesto y se incorporan al presupuesto de ingresos y gastos de la vigencia 2026 por concepto de recursos del balance.

La institución cumplió con la normatividad vigente en la administración de los Fondos de Servicios Educativos.

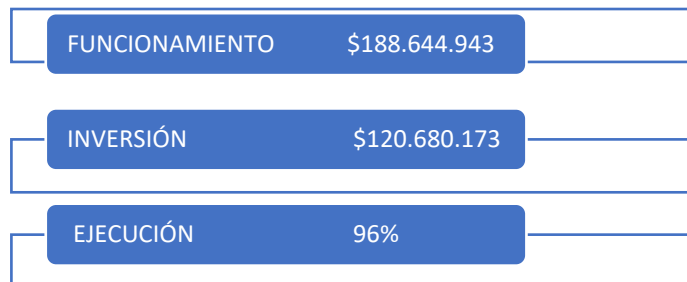
Se garantizó la transparencia y publicidad de la información financiera, fortaleciendo la confianza de la comunidad educativa.

La gestión administrativa y financiera se articuló con los resultados académicos, orientando recursos hacia la permanencia escolar y la calidad educativa.

2. INFORME DE EJECUCIÓN PRESUPUESTAL DE GASTOS



Para la Vigencia fiscal 2025, el presupuesto definitivo aprobado para gastos fue de \$321.511.642, de los cuales se ejecutaron \$309.325.116, alcanzando un 96% de ejecución.

EJECUCIÓN DE GASTOS POR COMPOSICIÓN



Este alto nivel de ejecución demuestra una planeación adecuada y un uso responsable de los recursos.

El 4% pendiente corresponde a compromisos programados para el primer trimestre del año 2026 clasificados presupuestalmente como recursos del balance, lo que permite garantizar la estabilidad financiera y atender necesidades prioritarias de la Institución.

	SISTEMA DE GESTIÓN DE CALIDAD Y SISTEMA DE CONTROL INTERNO			 <i>República de Colombia</i> <i>Santiago de Cali</i>
	CODIGO 4143.040.22	VERSION 01-20	PAGINA 1 DE 1	

Esto evidencia una gestión prudente, enfocada en el equilibrio entre cumplimiento y sostenibilidad presupuestal.

El gasto de inversión evidencia el compromiso institucional con el fortalecimiento de la infraestructura, dotación y mejoramiento de las condiciones académicas, impacta directamente en la calidad del servicio educativo.

El gasto en funcionamiento garantizó la operatividad y sostenibilidad diaria de la Institución.

Comportamiento General

La ejecución presenta un comportamiento homogéneo en la mayoría de los objetos del gasto, con niveles superiores al 90%, lo cual indica:

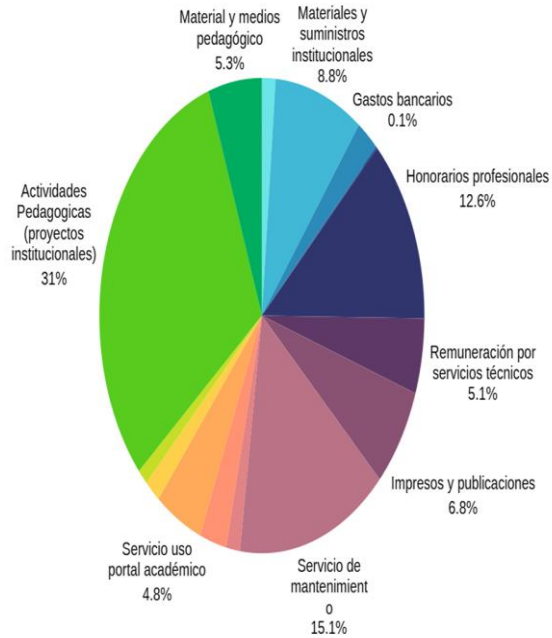
Coherencia entre el Plan Anual de Adquisiciones y la ejecución contractual.



Oportunidad en los procesos de contratación.

Adecuada programación y control del gasto.

OBJETO DE GASTO	PRESUPUESTO DEFINITIVO	PRESUPUESTO EJECUTADO	% EJECUTADO
Muebles del tipo utilizado en la oficina	4.200.000	4.200.000	100%
Materiales y suministros institucionales	27.286.537	27.286.404	100%
Comunicaciones y transporte	6.900.000	6.900.000	100%
Gastos bancarios	960.505	439.897	46%
Honorarios profesionales	39.100.000	39.100.000	100%
Remuneración por servicios técnicos	16.400.000	15.817.594	96%
Impresos y publicaciones	21.000.000	21.000.000	100%
Servicio de mantenimiento	51.354.505	46.613.170	91%
Servicios básicos de Internet	7.546.150	4.209.578	56%
Servicio de soporte y actualización software	8.330.000	8.330.000	100%
Servicio uso portal académico	14.748.300	14.748.300	100%
Otras máquinas para usos generales y sus partes y piezas	4.962.376	4.962.376	100%
Servicio de mantenimiento de infraestructura educativa	3.295.364	3.295.124	100%
Actividades Pedagógicas (proyectos institucionales)	98.905.846	95.902.922	97%
Material y medios pedagógico	16.522.059	16.519.751	100%
TOTALES	321.511.642	309.325.116	96%

Gráfico2. ejecución general del gasto:



	SISTEMA DE GESTIÓN DE CALIDAD Y SISTEMA DE CONTROL INTERNO			<i>República de Colombia</i>  <i>Santiago de Cali</i>
	CODIGO 4143.040.22	VERSION 01-20	PAGINA 1 DE 1	

REPORTE INFORMACIÓN CONTRACTUAL:

CÓDIGO CONTRATO	VALOR INICIAL CONTRATO	TIPO CONTRATO	NOMBRE DEL CONTRATISTA
4143.040.26.18.01..1-2025	6.900.000,00	Contrato de Prestación de Servicios	YASMILA IBARGUEN MORENO
4143.040.26.18.01.002-2025	4.500.000,00	Contrato de Prestación de Servicios	RIASCOS ORTIZ LADY LORENA
4143.040.26.18.01.003-2025	6.900.000,00	Contrato de Prestación de Servicios	NANCY EODRIGUEZ AROSEMENA
4143.040.26.005-2025	16.800.000,00	Contrato de Prestación de Servicios	JANETH DEL CARMEN CALERO PAZ
4143.040.26.18.004-2025	9.000.000,00	Contrato de Prestación de Servicios	FATIMA GLABDIEL PULIDO MEDINA
4143.040.26.18.01.006-2025	10.597.000,00	Compraventa	PAPELERIA MERCURIO SAS
4143.040.26.18.01.007-2025	10.900.000,00	Contrato de Prestación de Servicios	ALVARO JAVIER MONROY ORTIZ
4143.040.26.18.01.008-2025	15.000.000,00	Compraventa	PAPELERIA MERCURIO SAS
4143.040.26.18.01.009-2025	17.518.332,00	Compraventa	COMERCIALIZADORA JUNIOR SAS
4143.040.26.18.01.010-2025	6.500.000,00	Contrato de Prestación de Servicios	DIEGO FERNANDO GUZMAN GONZALEZ
4143.040.26.18.01.011-2025	17.562.139,00	Suministro	COMERPLUS S.A.S.
4143.040.26.18.01.012-2025	10.072.000,00	Compraventa	COMERPLUS S.A.S.
4143.040.26.18.01.013-2025	12.793.000,00	Compraventa	MARIA ELENALEDESMA ZUÑIGA
4143.040.26.18.01.014-2025	9.337.692,00	Compraventa	DISTRIDEPORTES CALI
4143.040.26.18.01.015-2025	4.754.829,00	Compraventa	COMERPLUS S.A.S.
4143.040.26.18.01.016-2025	12.938.825,00	Compraventa	LA COLMENA TECNOLOGICA SAS
4143.040.26.18.01.017-2025	8.769.600,00	Compraventa	LA COLMENA TECNOLOGICA SAS
4143.040.26.18.01.018-2025	11.351.031,00	Contrato de Prestación de Servicios	CARLOS ALBEIRO SALAZAR
4143.040.26.18.01.019-2025	6.139.000,00	Compraventa	LA COLMENA TECNOLOGICA SAS
4143.040.26.18.01.020-2025	14.748.300,00	Contrato de Prestación de Servicios	OSCAR EDUARDO NARANJO HERNANDEZ
4143.040.26.18.01.021-2025	4.500.000,00	Contrato de Prestación de Servicios	JULIO CESAR RIVERA RIVERA
4143.040.26.18.01.022-2025	4.686.424,00	Compraventa	EL COMERCIO ELECTRICO S.A.S
4143.040.26.18.01.023-2025	21.000.000,00	Contrato de Prestación de Servicios	ZULMA MILADIS VALDERRAMA OROBIO
4143.040.26.18.01.024-2025	12.500.000,00	Compraventa	SERVIGIN DE COLOMBIA SAS
4143.040.26.18.01.025-2025	2.400.000,00	Contrato de Prestación de Servicios	JULIO CESAR RIVERA RIVERA
4143.040.26.18.01.026-2025	9.172.000,00	Compraventa	SERVIGIN DE COLOMBIA SAS
4143.040.26.18.01.028-2025	7.500.000,00	Contrato de Prestación de Servicios	CARLOS ARTURO CANTOR SARMIENTO
4143.040.26.18.01.029-2025	8.330.000,00	Contrato de Prestación de Servicios	ASESORIAS Y SISTEMAS COMPUTARIZADOS S.A.S.
4143.040.26.18.01.030-2025	10.200.000,00	Compraventa	GYG GRUPO MUNDIAL S.A.S.
4143.040.26.18.01.031-2025	4.200.000,00	Compraventa	SERVIGIN DE COLOMBIA SAS
4143.040.26.18.01.032-2025	11.999.059,00	Compraventa	GYG GRUPO MUNDIAL S.A.S.
	309.569.231,00		

GESTIÓN COMUNIDAD

Participación y Control Social

Se garantizó la convocatoria amplia a la comunidad educativa para la audiencia pública de rendición de cuentas (febrero 2025).

Se instalaron mecanismos de participación:

- ✓ Buzón PQRSF para recepción de inquietudes.
- ✓ Formatos de preguntas y evaluación durante la audiencia.
- ✓ Espacios de diálogo directo entre directivos, padres de familia, estudiantes y veedores ciudadanos.
- ✓ Se promovió la presencia de actores clave: Consejo Directivo, Asociación de Padres, Personero Estudiantil, Contralor Escolar y representantes de estudiantes.

	SISTEMA DE GESTIÓN DE CALIDAD Y SISTEMA DE CONTROL INTERNO			República de Colombia Santiago de Cali
	CODIGO 4143.040.22	VERSION 01-20	PAGINA 1 DE 1	

Relación con Fondos de Servicios Educativos (FSE)

Los recursos de gratuidad se socializaron con la comunidad, explicando su destinación en:

- ✓ Funcionamiento básico (servicios públicos, mantenimiento).
- ✓ Apoyo pedagógico (materiales escolares, dotación).
- ✓ Bienestar estudiantil (acompañamiento psicosocial, programas de permanencia).
- ✓ La comunidad educativa por medio del Consejo Directivo ejerció control social sobre la ejecución de los recursos, garantizando transparencia y legitimidad.
- ✓ La gestión de la comunidad se articuló con la administración de los Fondos de Servicios Educativos, asegurando transparencia en el uso de los recursos.

Inclusión y Bienestar

- ✓ Se fortalecieron programas de acompañamiento a familias para disminuir la deserción y los retiros voluntarios, especialmente en sedes con mayor afectación (ej. Rafael Pombo y Farallones PM).
- ✓ Se promovieron espacios de convivencia escolar y participación estudiantil, con liderazgo del Personero y Contralor Escolar.
- ✓ Se realizaron actividades culturales y deportivas que integraron a la comunidad, reforzando el sentido de pertenencia institucional.
- ✓ Se fortaleció la confianza y legitimidad institucional mediante espacios de diálogo y control social.

Algunas actividades realizadas en 2025:

- ❖ Conversatorio con nuestra Policía Comunitaria: IMPORTANCIA DE LOS VALORES
- ❖ En la etapa 3 del barrio Alfonso López, iniciamos las inscripciones para nuevos estudiantes que deseen ingresar a nuestra sede, aprovechando una sembratón para recuperar algunos espacios.

	SISTEMA DE GESTIÓN DE CALIDAD Y SISTEMA DE CONTROL INTERNO			 <i>República de Colombia</i> <i>Santiago de Cali</i>
	CODIGO 4143.040.22	VERSION 01-20	PAGINA 1 DE 1	

- ❖ Visitamos la huerta en el Jarillón....Y sembramos plantas ornamentales
- ❖ Impactando la población de la Comuna 21
- ❖ Visita a almacenes para realizar campaña para donación de Kits escolares
- ❖ Realización de las Novenas de Navidad comunitarias
- ❖ Realización de las Escuelas para familias

Conclusión General

La Institución Etnoeducativa Alfonso López Pumarejo – Cali cumplió con la normatividad vigente en materia de rendición de cuentas, garantizando transparencia, participación y calidad educativa.

La Gestión Directiva consolidó liderazgo y legitimidad.

La Gestión Académica mostró resultados positivos, con retos en permanencia y calidad en algunas sedes.

La Gestión Administrativa y Financiera aseguró el uso transparente de los Fondos de Servicios Educativos.

La Gestión de la Comunidad fortaleció la participación y el control social.

BETTY RODRIGUEZ CHAVEZ
 Rectora

Elaboró: Luz Marina Arboleda – Profesional Universitario Grado 4